

ÖNEMLİ GÜVENLİK TALİMATLARI

LÜTFEN CİHAZI KULLANMADAN ÖNCE AŞAĞIDAKİ TALİMATLARI DİKKATLİCE OKUYUN VE GELECEK REFERANS İÇİN SAKLAYIN.

SAR (özgül soğurma oranı):

SAR baş: 0.073 (W/kg) ==> izin verilen limit değeri: 2 (W/kg)

<<CİHAZI KULLANIRKEN ALINMASI GEREKEN ÖNLEMLER>>

A. - Kullanıcıları ve kullanıcı olmayan insanların güvenliği ile ilgili bilgiler.

Belirli yerlerde (hastaneler, uçaklar, benzin istasyonları, okullar vb.) kullanıma ilişkin kısıtlamalara saygı gösterin.

Cep telefonları için, sürücünün araç kullanırken elinde tutulan telefon kullanımının yasak olduğu hatırlatılır. Elektronik implant takan kişilerin (kalp pili, insülin pompası, nörostimülatörler vb.) radyo ekipmanı ile implant arasındaki mesafe konusunda alınması gereken önlemler (cep telefonları gibi en güçlü maruziyet kaynakları için 15 santimetre mesafe gibi).

B. Radyo ekipmanının yaydığı radyasyona maruziyeti azaltmak için uygulanması gereken davranışlar hakkında bilgiler.

Radyo ekipmanını alım koşullarının iyi olduğu durumlarda kullanarak alınan radyasyon miktarını azaltın.

Uygunsa, radyo ekipmanı için bir hands-free (eller serbest) kit veya hoparlör kullanın.

Mobil telefonlar gibi radyo ekipmanının çocuklar ve ergenler tarafından makul bir şekilde kullanılmasını sağlayın, örneğin gece iletişimlerinden kaçının ve aramaların sıklığını ve süresini sınırlayın. Hamile kadınların karın bölgesinden, gençlerin alt karın bölgesinden radyo ekipmanını uzak tutun.

Havalandırma açıklıkları gazete, masa örtüsü, perde vb. gibi eşyalarla kapatılmamalıdır.

Aydınlatılmış mum gibi çıplak alev kaynakları, cihaz üzerine konulmamalıdır.

Cihaz damlama veya sıçramaya maruz bırakılmamalı ve vazo gibi sıvı dolu nesnelere cihaz üzerine yerleştirilmemelidir.

Kullanılmış pillerin çevresel etkilerine dikkat çekilmelidir. Kullanılmış pilleri çöp kutusuna atmamalısınız. Çevreyi korumak için lütfen perakendeciye başvurun.

Pil atıklarının bertarafı için yerel geri dönüşüm tesislerini kullanın.

Piller (pil paketi veya yerleştirilmiş piller) güneş ışığı, ateş veya benzeri aşırı sıcaklığa maruz bırakılmamalıdır.

Bir pilin ateşe veya sıcak bir fırına atılması, mekanik olarak ezilmesi veya kesilmesi veya güneş ışığı, ateş veya benzeri aşırı sıcaklığa maruz kalması patlamaya neden olabilir.

Patlama veya yanıcı sıvı veya gaz sızmasına neden olabilecek aşırı yüksek sıcaklık ortamında bir pilin bırakılması önlenmelidir. Aşırı düşük hava basıncına maruz kalan bir pilin patlamaya veya yanıcı sıvı veya gaz sızmasına neden olabileceği unutulmamalıdır.

Tükenmiş piller cihazdan çıkarılmalıdır.

Besleme terminalleri kısa devre yapılmamalıdır.



Mümkün olan yüksek ses basıncı ve işitme hasarı riskini önlemek için uzun süre yüksek ses seviyelerinde dinlemeyin.



Bu işaret, ekipmanın Avrupa radyo ekipmanı direktifine uyduğunu göstermek için kullanılır.

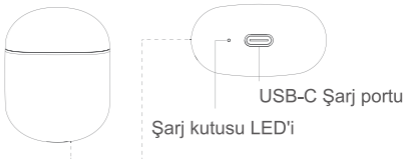
'CE' harfleri, EEA'da satılan ürünlerin yüksek güvenlik, sağlık ve çevre koruma gereksinimlerini karşıladığına dair bir değerlendirme yapıldığını gösterir.

Pil kullanımı ve işlemi

Ürün, kulaklıklara entegre edilmiş iki adet 45mAh şarj edilebilir lityum iyon pil ve değiştirilemeyen bir adet 300mAh şarj edilebilir lityum iyon pil ile birlikte sağlanmaktadır. Bu nedenle, ürün kullanım ömrünü tamamladığında, bir geri dönüşüm merkezinde imha edilmelidir.

GENEL BAKIŞ

Şarj kutusu



Çoklu fonksiyonlu dokunmatik düğmeler



Dahil edilen: USB-C şarj kablosu

KULAKLIKLARI ŞARJ ETME

Kulaklıkları şarj etmek için onları şarj kutusuna yerleştirin.

Şarj işlemi:

Kulaklık LED'i sürekli kırmızı yanar.



Tamamen şarj olduğunda,
%50 ses seviyesinde 4 saat oynatma
süresinin keyfini çıkarabilirsiniz.

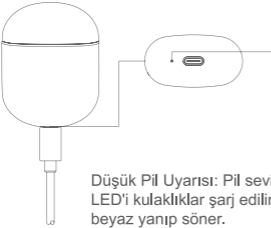


2 saat

Düşük Pil Uyarısı: Pil seviyesi düştüğünde,
kulaklık LED'i düzenli olarak kırmızı yanıp söner.

KUTUYU ŞARJ ETME

Kutunun tamamen şarj olması yaklaşık 2 saat sürer. Şarj kutusu ekstra 20 saat oynatma süresi sağlar. Şarj kutusunu şarj etmek için, sağlanan kablonun küçük ucunu USB-C portuna takın. Diğer ucunu ise açık olan bir USB duvar şarj cihazına veya bilgisayara takın.



Şarj işlemi:

Şarj kutusu LED'i yeşil yanıp söner.

Tamamen şarj olmuş durum:

Şarj kutusu LED'i yanıp sönmeye işaretini durdurur ve sürekli yeşil yanar.

Düşük Pil Uyarısı: Pil seviyesi düştüğünde, şarj kutusu LED'i kulaklıklar şarj edilirken yaklaşık 4 saniye boyunca beyaz yanıp söner.

NOT: Elektrostatik deşarj nedeniyle bir arıza oluşursa, şarj kablosunu çıkarın ve tekrar bağlayın.

TEK ADIMLI EŞLEŞTİRME

Kulaklıklar, şarj kutusu açıldığında otomatik olarak açılır ve eşleştirme moduna geçer.

Cihazınızda Bluetooth'u etkinleştirin. Bağlanmak için [TW2] seçin.

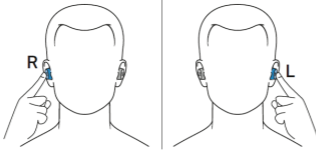


Eşleştirme:
Kulaklık LED'i mavi ve kırmızı yanıp sönüyor.

Eşleştirildi:
Kulaklık LED'i sönüyor.

NOT: Kulaklıklar, tekrar açıldığında son eşleştirilen Bluetooth cihazıyla otomatik olarak bağlantı kuracaktır.

TEK DÜĞME KONTROLÜ



- | | |
|---------------------|----------------------------------|
| ► Müzik çal | İki kez dokunun |
| Müziği duraklat | İki kez dokunun |
| ◀ Önceki | Sol kulaklıkta üç kez dokunun |
| ▶ Sonraki | Sağ kulaklıkta üç kez dokunun |
| ♪ Aramayı yanıtla | İki kez dokunun. |
| ~ Aramayı sonlandır | İki kez dokunun. |
| ↵ Aramayı reddet | İki saniye boyunca basılı tutun. |

Kulaklıkları sıfırlamak için sol veya sağ kulaklık üzerinde 8 kez dokunun. Bu, eşleştirme bilgilerini temizler.

Otomatik Güç Açma/Kapama

AÇIK Şarj kutusunu açın.

KAPALI Kulaklıkları şarj kutusuna yerleştirin ve kapağı kapatın.

Manuel Güç Açma/Kapama

AÇIK Çoklu fonksiyonlu düğmeyi yaklaşık 2 saniye boyunca basılı tutun.

KAPALI Çoklu fonksiyonlu düğmeyi yaklaşık 5 saniye boyunca basılı tutun.

ÖZELLİKLER

Giriş: DC 5V - 300 mA (Doğru Akımı temsil eder)

Bluetooth verici frekans aralığı:

2402 MHz ~ 2480 MHz

Bluetooth iletim gücü: < 5 dBm

Bluetooth menzili: Engelsiz düz bir çizgide 10m

İMHA



■ Sorumlu bir perakendeci olarak, çevreye önem veriyoruz. Bu nedenle, ürün, ambalaj malzemeleri ve varsa aksesuarlar ve piller için doğru imha prosedürünü takip etmenizi öneriyoruz. Bu, doğal kaynakları korumaya yardımcı olacak ve malzemelerin sağlık ve çevreyi koruyacak şekilde geri dönüştürülmesini sağlayacaktır.

İmha konusunda yasal düzenlemelere uymalısınız. Ürün kullanım ömrünü tamamladığında, atık elektrikli ürünler ve piller evsel atıklardan ayrı olarak imha edilmelidir.

Ürünü satın aldığınız mağaza ve yerel otoritenizle iletişime geçerek imha ve geri dönüşüm hakkında bilgi edinebilirsiniz. Pilleri yerel geri dönüşüm noktasında imha etmelisiniz.

Ürün geliştirme ve ilerlemesinden kaynaklanan küçük tutarsızlıklar nedeniyle oluşabilecek herhangi bir rahatsızlık için özür dileriz.

bix



Bix Soundcraft TW2 TWS Earbuds

Kullanım Klavuzu
User Manual



GARANTİ KOŞULLARI

1-Garanti süresi, malın teslim tarihinden itibaren başlar ve 2 yıldır. (Bu süre 2 yıldan az olamaz)

2-Malın bütün parçaları dâhil olmak üzere tamamı garanti kapsamındadır.

3-Malın ayıplı olduğunun anlaşılması durumunda tüketici, 6502 sayılı Tüketicinin Korunması Hakkında Kanununun 11 inci maddesinde yer alan;

A-Sözleşmeden dönme,

B-Satış bedelinden indirim isteme,

C-Ücretsiz onarılmasını isteme,

D-Satılan ayıpsız bir misli ile değiştirilmesini, haklarından birini kullanabilir.

4-Tüketicinin bu haklardan ücretsiz onarım hakkını seçmesi durumunda satıcı; işçilik masrafı, değiştirilen parça bedeli ya da başka herhangi bir ad altında hiçbir ücret talep etmeksizin malın onarımını yapmak ve yaptırmakla yükümlüdür. Tüketici ücretsiz onarım hakkını üretici veya ithalatçıya karşı da kullanabilir. Satıcı, üretici ve ithalatçı tüketicinin bu hakkını kullanmasından müteselsilen sorumludur.

5-Tüketicinin, ücretsiz onarım hakkını kullanması halinde malın;

A-Garanti süresi içinde tekrar arızalanması,

B-Tamiri için gereken azami sürenin aşılması,

C-Tamirinin mümkün olmadığı, yetkili servis istasyonu, satıcı, üretici veya ithalatçı tarafından bir raporla belirlenmesi durumlarında;

Tüketici malın bedel iadesini, ayıp oranında bedel indirimini veya imkân varsa malın ayıpsız misli ile değiştirilmesini satıcıdan talep edebilir. Satıcı, tüketicinin talebini reddedemez. Bu talebin yerine getirilmemesi durumunda satıcı, üretici ve ithalatçı müteselsilen sorumludur.

6-Malın tamir süresi 20 iş gününü geçemez. Bu süre, garanti süresi içerisinde mala ilişkin arızanın yetkili servis istasyonuna veya satıcıya bildiri tarihinde, garanti süresi dışında ise malın yetkili servis istasyonuna teslim tarihinden itibaren başlar. Malın arızasının 10 iş günü içerisinde giderilememesi halinde, üretici veya ithalatçı; malın tamiri tamamlanıncaya kadar, benzer özelliklere sahip başka bir malı tüketicinin kullanımına tahsis etmek zorundadır. Malın garanti süresi içerisinde arızalanması durumunda, tamirde geçen süre garanti süresine eklenir.

7-Malın kullanma kılavuzunda yer alan hususlara aykırı kullanılmasından kaynaklanan arızalar garanti kapsamı dışındadır.

8-Tüketici, garantiden doğan haklarının kullanılması ile ilgili çıkabilecek uyuşmazlıklarda yerleşim erinin bulunduğu veya tüketici işleminin yapıldığı yerdeki Tüketici Hakem Heyetine veya Tüketici Mahkemesine başvurabilir.

9-Satıcı tarafından bu Garanti Belgesinin verilmemesi durumunda, tüketici Gümrük ve Ticaret Bakanlığı Tüketicinin Korunması ve Piyasa Gözetimi Genel Müdürlüğüne başvurabilir.

GARANTİ BELGESİ WARRANTY CERTIFICATE

İthalatçı Firma

Unvanı: ORIJİNAL TEKNOLOJİ DIŞ. TİC. LTD. ŞTİ.
Murat Çesme Mah. E-5 Londra Asfaltı, Tekno Center
4. Kat No122/A Büyükçekmece/ istanbul

Telefon: +90 850 303 0 249

e-mail: info@bix.com.tr

Yetkilinin imzası:

Firmanın Kaşesi:

ORIJİNAL TEKNOLOJİ
DIŞ TİC. LTD. ŞTİ.
Tehtakale Mah. Tomruk Sk. No:19/104
Fatih / İSTANBUL
Hocapasa Vergi Dairesi - 647 636 9261

Satıcının

Unvanı:

Adresi:

Tel:

Fatura Tarihi ve No:

Müşterinin

Adı Soyadı:

Adresi:

Tel:

Gsm:

Seri No:

Fatura Tarihi No:

Ürünün

Çinsi: Tüm Kablosuz Kulaklıklar

Markası: Bix

Modeli: Tüm Modeller

Teslim Tarihi ve Yeri:

Garanti Süresi: 2 yıl

Azami Tamir Süresi: 20 İş Günü

Bandrol ve Seri No:

Satıcının

İmza, Kaşe

Teslim Alan

İmza

www.bix.com.tr



bix

İMALATÇI / İTHALATÇI FIRMA

ORJİNAL TEKNOLOJİ

Diş Tic. Ltd. Şti.

Murat Çeşme Mah. E-5 Londra Asfaltı No122/A Tekno Center 4. Kat, Büyükçekmece/ İstanbul

Tel: +90 850 303 0 249 / +90 212 527 91 92

bix.com.tr / info@bix.com.tr

EU Declaration of conformity

Equipment

Product: WIRELESS EARBUDS

Model: X2, TW2, TW3, TW4,

Brand Name: Bix

Manufacturer

Name: Shenzhen DNS Industries Co. Ltd

Address: 23F Building A, Shenzhen International Innovation Center, 1006 Shennan Road, Futian District, Shenzhen China

Importer

Name: ORIJINAL TEKNOLOJI DIS TICARET LTD. STI

Address: Murat Cesme Mah. E-5 Londra Asfalti No 122/A Tekno Center 4. Kat, Buyukcekmece/Istanbul Turkey

TEL: +90 850 303 2269

This declaration of conformity is issued under the sole responsibility of the manufacturer.

Object of the declaration described above is in conformity with the following relevant Union harmonization legislation(s):

2014/53/EU - Radio Equipment Directive (RED)

2014/35/EU - Low Voltage Directive (LVD)

2014/30/EU - Electromagnetic Compatibility Directive (EMC)

The radio equipment meets the following essential requirements		Complied
Article 3(1)(a) ●Safety	EN 62368-1:2014+A11:2017	Yes
Article 3(1)(a) ●Health	EN 50663: 2017; EN 62479:2010	Yes
Article 3(1)(b) ●EMC	ETSI EN 301 489-1 V2.2.3 (2019-11) ETSI EN 301 489-17 V3.2.4(2020-09)	Yes
Article 3(2) ●Radio	ETSI EN 300 328 V2.2.2 (2019-07)	Yes

Signed for and on behalf of



Signature: *Steve Fan*

Full name: Steve Fan

Position: Account manager

Company: Shenzhen DNS Industries Co. Ltd

Date: 19th February 2023

Place: Shenzhen, China