

bix



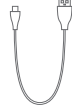
AKTİF GÜRÜLTÜ ENGELLEME
ÖZELLİKLİ KULAKLIK H1 ANC

ÜRÜN KILAVUZU

Paket içeriği:



Kulaklık *1



Type-C Şarj Kablosu *1



Kullanıcı Kılavuzu *1

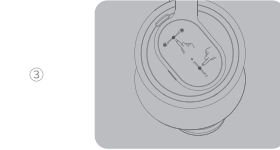
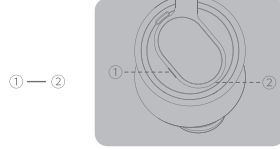
(Yukarıdaki resim sadece referans içindir.)



1

Ürün yapısı:

- 1.Güç anahtarı
- 2.Şarj portu
- 3.Kulaklık kupaalarında dokunmatik kontrol (Ses seviyesini değiştirme: yukarı kaydırarak artırma, aşağı kaydırarak azaltma; ileri kaydırarak bir sonraki şarkıya geçme, geri kaydırarak önceki şarkıya dönme)



2

Bluetooth kulaklık AÇMA/KAPAMA

- 1.Açma: Güç anahtarına 5 saniye boyunca basılı tutun, LED sabit beyaz yanar.
- 2.Kapama: Güç anahtarına 5 saniye boyunca basılı tutun, LED ışığı söner.

Bluetooth bağlantısı

- Aşağıdaki adımları izleyin (Lütfen telefonunuzda Bluetooth özelliğinin bulunduğundan emin olun)
1. Eşleme cihazınızı başlatın ve LED göstergesi beyaz ve turuncu olarak sırasıyla yanıp sönmeye başlarsa, kulaklık eşleme durumuna girer. (Not: Kulaklık, yeniden bağlantı olmadığı sürece açılış sonrasında otomatik olarak eşleme durumuna girebilir. Kulaklık, en son eşleme yaptığınız cihaza otomatik olarak yeniden bağlanabilir. Yeniden bağlanmak için sadece açmanız yeterlidir.)
 2. Bluetooth özelliğini etkinleştirin ve telefonunuzun talimatlarına göre "H1 ANC" adını arayın.
 3. "H1 ANC" seçeneğine manuel olarak tıklayarak bağlanın. LED sabit beyaz yanarsa, bağlantı başarılıdır.

Gelen aramaları yanıtlama

Gelen aramayı yanıtlamak için güç anahtarına bir

3

kez basın.
İpucu: Bazı mobil telefonlar varsayılan olarak çağrıları kendi alıcısı üzerinden yanıtlar. Lütfen telefonunuzun talimatlarına bakın ve telefonunuzda ayarlayın.

Mevcut aramayı sonlandırma

Mevcut aramayı sonlandırmak için güç anahtarına bir kez basın.

Gelen aramaları reddetme

Bir çağrı geldiğinde güç anahtarına 1.5 saniye boyunca basılı tutun.

Müzik çalma

- 1.Oynat/Duraklat: Güç anahtarına kısa bir süre basın;
- 2.GERİ: Önceki şarkıyı seçmek için geriye doğru kaydırın;
- 3.İLERİ: Bir sonraki şarkıyı seçmek için ileri doğru kaydırın;
- 4.VOL +: Ses seviyesini artırmak için yukarı doğru kaydırın;
- 5.VOL -: Ses seviyesini azaltmak için aşağı doğru kaydırın.

Mod geçişi

- 1.Mod seçmek için güç anahtarına üç kez tıklayın. (normal/şeffaflık/ANC)
- 2.Seçmek için güç anahtarına beş kez tıklayın.

Kulaklığı şarj etmek için:

- 1.Üründe çıkarılması mümkün olmayan ve şarj edilebilir bir batarya bulunduğundan, lütfen sağlanan TYPE-C kabloyu kullanarak şarj edin.
- 2.İlk kullanımdan önce ürünü tamamen şarj edin. İlerleyen kullanımlar için şarj süresi 2,5 saattir.
- 3.Batarya şarj edildiğinde LED göstergesi turuncu yanar ve batarya tamamen şarj olduğunda LED göstergesi sabit beyaz yanar.

Notlar:

- a. Lütfen düzenli üretici tarafından onaylanmış bir şarj cihazı seçin.
- b. Batarya performansı, tekrarlayan şarj ve ürün kullanımıyla azalabilir. Bu, tüm şarj edilebilir bataryalar için normal bir durumdur.

Özellikler:

Bluetooth Sürümü: V5.3
Batarya: 500mAh* şeklinde çevrilebilir.
Ürün boyutu: 190*174*90mm

4

Kablosuz çalışma mesafesi: 10M (engeller olmadan)

Hoparlör: Φ40mm

Hoparlör hassasiyeti: 102±3dB

Hoparlör frekansı: 20Hz-20KHz

Giriş voltajı / akımı: DC 5V /0,5A

Çalma süresi: ANC+Bluetooth: 43,5 saat / Bluetooth (ANC

kapalı): 47,5 saat

Şarj süresi: 2,5 saat

Uyarılar:

- 1.Lütfen talimatları takip edin.
- 2.Bataryayı korumak için kulaklığı 5V/0,5A'dan düşük giriş gücüyle şarj edin.
- 3.Lütfen kulaklığı normal bir sıcaklık ortamında saklayın veya kullanın.
- 4.Radyatörler, sıcak hava regülatörleri, ocaklar veya diğer ısı üreten cihazlar gibi ısı kaynaklarından kulaklığı uzak tutun. Yüksek sıcaklığa dayanıklı değildir.
- 5.Şarj portu, LED portu ve mikrofona gibi kulaklık bağlantı noktalarını tutmayın.
- 6.İşlenmiş korumak ve kulaklık hizmet ömrünü uzatmak için uzun süre boyunca ses seviyesini maksimum seviyeye getirmeniz önerilmez.
7. Kulaklığa herhangi bir sebeple zarar verirsiniz, kendiniz tamir etmek yerine lütfen zamanında satış sonrası ekibimize başvurun. Aksi takdirde satış sonrası hizmet olmaksızın kabul edebilirsiniz.

5

GARANTİ KOŞULLARI

- 1-Garanti süresi, malın teslim tarihinden itibaren başlar ve 2 yıldır. (Bu süre 2 yıldan az olamaz)
- 2-Malın bütün parçaları dahil olmak üzere tamamı garanti kapsamındadır.
- 3-Malın ayıklı olduğundan anlaşılmasa durumunda tüketici, 6502 sayılı Tüketicinin Korunması Hakkında Kanunun 11 inci maddesinde yer alan; A-Söleşmeden dönme, B-Satış bedelinden indirim isteme, C-Ücretli onarımın isteme, D-Satılan aygıtın bir misli ile değiştirilmesini, haklarından birini kullanabilir, 4-Tüketicinin bu haklardan ücretli onarım hakkına seçmesi durumunda satış, işçilik masrafları, değiştirilen parça bedeli ve da başka herhangi bir ad altında hiçbir ücret talep etmeksizin malın onarımını yapmak ve yaptırmakla yükümlüdür, tüketici ücretli onarım hakkını üretici veya ithalataçya karşı da kullanabilir. Satıcı, üretici ve ithalataçya tüketiminin bu hakkını kullanmasından müstesken sorumludur, 5-Tüketicinin, ücretli onarım hakkına kullanması halinde malın; A-Garanti süresi içinde tekrar anlaşılması, B-Tamiri için gereken azami sürenin aşılması, C-Tamirinin mümkün olmadığına, yetkili servis istasyonu, satıcı, üretici veya ithalataç tarafından bir raporla belirlenmesi durumlarında; tüketici malın bedelini, ayıp oranında bedel indirimini veya imkanı varsa malın ayıpsız misli ile değiştirilmesini satıcıdan talep edebilir. Satıcı, tüketicinin talebini reddedemez. Bu talebin yerine getirilmemesi durumunda satıcı, üretici ve ithalataç müstesken sorumludur, 6-Malın tamir süresi 20 iş gününü geçemez. Bu süre, garanti süresi içerisinde malın arızası yetkili servis istasyonuna veya satıcıya bildirimi tarihinden, garanti süresi dışında ise malın yetkili servis istasyonuna teslim tarihinden itibaren başlar. Malın anlaşılması 10 iş günü içerisinde giderilememesi halinde, üretici veya ithalataç malın tamiri tamamlanuncaya kadar, benzer özelliklere sahip başka bir mal tüketicinin kullanımına tahsis etmek zorundadır. Malın garanti süresi içerisinde anlaşılması durumunda, tamirinde geçen süre garanti süresine eklenir.
- 7-Malın kullanma kılavuzunda yer alan hususlara aykırı kullanımdan kaynaklanan arızalar garanti kapsamı dışındadır, 8-Tüketici, garantiden doğan haklarını kullanması ile ilgili çıkabilecek uyuşmazlıklarda yetkili temsil etmiş bulunduğu veya tüketici işlemimin yapıldığı yarıdaki Tüketici Hakem Heyetine veya Tüketici Mahkemesine başvurabilir.
- 9-Satıcı tarafından bu Garanti Belgesinin verilmesi durumunda, tüketici Gümrük ve Ticaret Bakanlığı Tüketicinin Korunması ve Piyasa Gözetimi Genel Müdürlüğüne başvurabilir.

2

GARANTİ / WARRANTY

ÜRETİCİ VEYA İTHALATÇI FİRMANIN;

Ünvan: Orjinal Teknoloji Dış Tic. LTD. ŞTİ.

Adres: Murat Çeşme Mh. E-5 Londra Asfaltı

No:122/A Tekno Center 4. Kat Büyücekmece/İstanbul

Telefon: 0850 303 0 249

E-Posta: info@bix.com.tr

Yetkilinin İmzası: Firmanın Kaşesi:

ORJİNAL TEKNOLOJİ
DİŞ TİC. LTD. ŞTİ.
MURAT ÇEŞME Mh. E-5 LONDRA ASFALTI
NO:122/A/4. KAT BÜYÜCKEÇMECE/İSTANBUL
0850 303 0 249
info@bix.com.tr

SATICI FİRMANIN

Ünvan:

Adres:

Telefon:

Faks:

E-Posta:

E-Posta Tarihi ve Sayısı:

Teslim Tarihi ve Yeri:

Yetkilinin İmzası:

Firmanın Kaşesi:

ÜRÜNÜN

Cinsi: Tüm Bluetooth Kulaklıklar

Markası: Bix

Modeli: Tüm Modeler

Garanti Süresi: 2 Yıl

Azami Tamir Süresi: 20 iş günü,

Bandrol ve Seri No:

6

EU Declaration of conformity

Equipment:
Product: WIRELESS HEADPHONES
Model: H1 ANC
Brand Name: Bix
Manufacturer:
Name: Guangzhou Havit Technology Co., Ltd.
Address: Room 1307, Poly World Trade Center, Phase 2, 1000 Xingang East Road, Haizhu, Guangzhou, China
Importer:
Name: ORJİNAL TEKNOLOJİ DİŞ TİCARET LTD. ŞTİ
Address: Murat Çeşme Mah. E-5 Londra Asfaltı No 122/A Tekno Center 4. Kat.
Başkonu: Murat Çeşme Mah. E-5 Londra Asfaltı No 122/A Tekno Center 4. Kat.
TEL: +90 850 303 2249

This declaration of conformity is issued under the sole responsibility of the manufacturer. Object of the declaration described above is in conformity with the following relevant Union harmonization legislation(s):
2014/53/EU - Radio Equipment Directive (RED)
2014/30/EU - Low Voltage Directive (LVD)
2014/30/EU - Electromagnetic Compatibility Directive (EMC)

The radio equipment meets the following essential requirements	Complied
Article 3(1)(a) •Safety	EN 62368-1:2014+A11:2017 Yes
Article 3(1)(b) •Health	EN 50663: 2017; EN 62479:2010 Yes
Article 3(1)(b) •EMC	ETSI EN 300 485-1 V2.2.2 (2015/11) ETSI EN 301 485-17 V3.2.0(2020-09) Yes
Article 3(2) •Radio	ETSI EN 300 328 V2.2.2 (2019-07) Yes

Signed for and on behalf of



Signature: Steve Fan
Full name: Steve Fan
Position: Account manager
Company: Guangzhou Havit Technology Co., Ltd.
Date: 19th February 2023
Place: Guangzhou, China