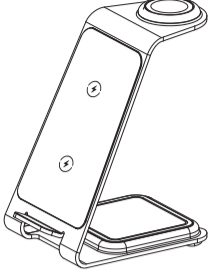


bix®

3 in 1 Wireless Charging Station



Kullanım Kılavuzu

Model No: BXMW3

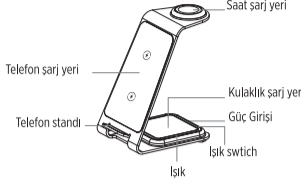
Made in China



Ürünü kullanmadan önce
lütfen bu kılavuzu dikkatle inceleyin.

Özellikler

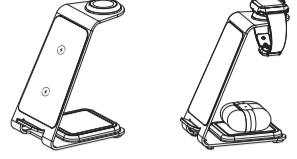
Ürün	3'ü 1 Arada Kablosuz Şarj İstasyonu
Giriş	9V 2A
Çıktı	Telefon için 15W (Maks) Kablosuz Kulaklıklar 3W için Apple Watch 2W için
Şarj mesafesi	0,24 inç (6 mm)
Çalışma sıcaklığı	32-100° F
Uygun ekipman	iPhone 8 / iPhone 15 serisi (Mini serisi uyumlu değildir) Kablosuz şarj fonksiyonlu Android telefon Uygun ekipman Airpods / Airpods Pro, Galaxy Buds
Paket listesi	Kablosuz şarj cihazı x 1, Şarj kablosu x 1 UM x 1, Adaptör x 1 (Varsa)



Adımlar:

1. Kablosuz şarj istasyonunu uygun PD veya QC'ye bağlayın şarj kablosu ile adaptör.

2. Telefonu dikey veya yatay olarak standın üzerine yerleştirin, telefon şarjda olacaktır.
3. Airpods'u Kulaklık Şarj Cihazının üzerine yerleştirin, şarj olacaktır. şarj edin.
4. Apple Watch'u Watch şarj cihazına yerleştirin, şarj olacaktır.



*Uyarı: Telefonu desteğin ortasına yerleştirin, iPhone 15 Pro Max gibi büyük telefon kılıfının kalınlığının 0,24 inç'i (6 mm) geçmediğinden emin olun, aksi takdirde düşük şarj hızına, hatta şarjın durmasına neden olur.

Uyarılar:

1. Telefonunuzun kablosuz şarjı desteklediğinden emin olun.
2. Lütfen hücre üzerine metal / mıknatıs / kredi kartı koymayın telefon veya telefon kılıfı, kablosuz şarjı engelleyecektir.

3. 0,24 inçten daha kalın olan cep telefonu kılıfını kullanmayın, aksi takdirde şarj edemez.

4. Ürünü sökmeyin, çarpmayın, sıkmayın veya ateşe atmayın.

5. Devrede elektrik kaçacağını önlemek için ürünü yüksek sıcaklık, nem veya korozyon koşullarında kullanmayın.

6. Kablosuz şarj cihazının üzerine su veya başka sıvılar sıçratmayın. Temizlik gerekiyorsa, güç bağlantısının kesildiğinden emin olun.

7. Şarj ederken implante edilen tıbbi cihaz (kalp pili, koklear implant, vb.) ile kablosuz şarj cihazı arasındaki mesafeyi tıbbi cihaza olası müdahaleyi önlemek için en az 8 inç tutun.

8. Güç kaynağı için DC şarj cihazını kullanırken, lütfen şarj cihazı adaptörünüzün DC şarjını desteklediğinden ve maksimum gücünün 18W'tan fazla olduğundan emin olun.

9. Lütfen ürünü çocukların ulaşamayacağı bir yerde saklayın.

FCC Bildirimi

Uyumluluktan sorumlu tarafça açıkça onaylanmayan değişiklikler veya modifikasyonlar kullanıcının ekipmanı çalıştırma yetkisi.

Bu ekipman test edilmiş ve FCC Kuralları Bölüm 15 uyarınca B Sınıf dijital cihaz sınırlarına uygun olduğu tespit edilmiştir. Bu sınırlar, bir konut kurulumunda zararlı parazitlere karşı makul koruma sağlamak üzere tasarlanmıştır. Bu ekipman radyo frekansı enerjisi üretir ve yayabilir ve talimatlara uygun olarak kurulmaz ve kullanılmazsa, radyo iletişimde zararlı parazit neden olabilir. Ancak, belirli bir kurulumda parazit oluşmayacağına garantisizdir. Bu ekipman radyo veya televizyon yayını alınmasında zararlı parazite neden olabilir, bu durum ekipmanı kapatıp açarak belirlenebilir.

kullanıcının aşağıdaki önlemlerden birini veya birkaçını alarak paraziti gidermeye çalışması önerilir:

- Alıcı antenin yönünü veya yerini değiştirin.
 - Ekipman ile anten arasındaki mesafeyi artırın.
 - Alıcı.
 - Ekipmanı, alıcının bağlı olduğu devreden farklı bir devre üzerindeki prize bağlayın.
 - Yardım için bayiye veya deneyimli bir radyo/TV teknisyenine danışın
- Bu cihaz FCC kurallarının 15. bölümüne uygundur. Çalıştırılması aşağıdaki iki koşula tabidir.
- (1) Bu cihaz zararlı parazite neden olmayabilir
 - (2) Bu cihaz, istenmeyen çalışmaya neden olabilecek parazitler de dahil olmak üzere alınan her türlü paraziti kabul etmezdir.



Güvenlik Önlemleri

- Yanlış kullanımı ürün hasarına, pil ömrünün azalmasına ve şarj kapasitesinin kaybına neden olabileceği için ürünü garanti kapsamından çıkarır.
- Kullanmadan önce cihaz voltajının uyumluluğunu kontrol edin.
- Cihazı yalnızca bilgisayarınızdan veya sertifikalı bir güç adaptöründen şarj edin.
- Bu güç istasyonunu yüksek veya düşük sıcaklıktaki ortamlarda, havalandırması olmayan küçük kapalı alanlarda saklamayın veya ateşe atmayın.
- Cihazı düşürmeyin, çarpmayın, atmayın veya sallamayın, bu dahili bileşenlere zarar verebilir.
- Demonte etmeyin, onarmaya veya parça değiştirmeye çalışmayın.
- Cihazın su veya nem ile temas etmesine izin vermeyin.
- Batarya aşırı ısınması, koku yayarsa, çökerse veya herhangi bir anormal şekil bozukluğu yaşarsa, cihazı kullanmayı hemen bırakmalısınız.
- Bataryayı yalnızca yetkili geri dönüşüm merkezinde atın.
- Bu cihazın dışında sert kimyasallar veya temizlik maddeleri kullanmayın.
- Ürünü çocukların kolayca erişebileceği bir yere koymayın.

GARANTİ / WARRANTY

ÜRETİCİ VEYA İTHALATÇI FİRMANIN;

Ünvan: Orijinal Teknoloji Dis. Tic. LTD. ŞTİ.
Adres: Murat Çeşme Mh. E-5 Londra Asfaltı
No:122/A Tekno Center 4. Kat Büyücekmece / İstanbul
Telefon: 0850 303 0 249
E-Posta: info@bix.com.tr
Yetkilinin İmzası: Firmanın Kaşesi:

SATICI FİRMANIN

Ünvan:
Adres:
Telefonu:
Faks:
E-Posta:
Fatura Tarih ve Sayısı:
Teslim Tarihi ve Yeri:
Yetkilinin İmzası:
Firmanın Kaşesi:

ÜRÜNÜN

Cinsi: Taşınabilir Şarj Cihazı

Markası: Bix

Modeli: Tüm Modeller

Garanti Süresi: 2 Yıl

Azami Tamir Süresi: 20 iş günü.

Bandrol ve Seri No:

GARANTİ ŞARTLARI

1. Garanti süresi, malın teslim tarihinden itibaren başlar ve 2 yıldır. (Bu süre 2 yıldan az olamaz.)
 2. Malın bütün parçaları dahil olmak üzere tamamı garanti kapsamındadır.
 3. Malın ayıplı olduğunun anlaşılması durumunda tüketici, 6502 sayılı Tüketicinin Korunması Hakkında Kanunun 11. maddesinde yer alan;
 - A-Sözleşmeden dönme.
 - B-Satış bedelinden indirim isteme.
 - C-Ücretsiz onarımını isteme.
 - D-Satılan aygız bir misli ile değiştirilmesini isteme
- Haklarından birini kullanabilir.
4. Tüketicinin bu haklardan ücretsiz onarım hakkını seçmesi durumunda satıcı; ilgili masraflar, değiştirilen parça bedeli ya da başka herhangi bir ad altında hiçbir ücret talep etmeksizin malın onarımını yapmak ve yaptırmakla yükümlüdür.
 5. Tüketicinin, ücretsiz onarım hakkını kullanmasından müteselsilen sorumludur.
 - A-Garanti süresi içerisinde tekrar arızalanması,
 - B-Tamiri için gereken azami sürenin aşılması,
 - C-Tamirinin mümkün olmadığı, yetkili servis istasyonu, satıcı, üretici veya ithalatçı tarafından bir raporla belirlenmesi durumlarında,
 - Tüketici malın bedelini, ayıp oranında bedel indirimini veya imkan varsa malın ayıpsız bir mal ile değiştirilmesini satıcıdan talep edebilir. Satıcı, tüketimin talebini reddedemez.
 6. Malın tamir süresi 20 iş gününü geçmez. Bu süre, garanti süresi içerisinde mala ilişkin arızanın yetkili servis istasyonuna veya satıcıya bildiri tarihinde, garanti süresi dışında ise malın yetkili servis istasyonuna teslim tarihinden itibaren başlar. Malın arızasının 10 iş günü içerisinde giderilememesi halinde, üretici veya ithalatçı malın tamiri tamamlanuncaya kadar, benzer özelliklere sahip başka bir mal tüketimin kullanımına tahsis etmek zorundadır. Malın garanti süresi içerisinde arızalanması durumunda, tamirde geçen süre garanti süresine eklenir.
 7. Malın kullanma kılavuzunda yer alan hususlara aykırı kullanımından kaynaklanan arızalar garanti kapsamı dışındadır.
 8. Tüketici, garantiden doğan haklarını kullanması ile ilgili çıkabilecek uygulamalarda yerleşim yerinin bulunduğu veya tüketici işleminin yapıldığı yerdeki Tüketici Hakem Heyetine veya Tüketici Mahkemesine başvurabilir.
 9. Satıcı tarafından bu Garanti Belgesinin verilmesi durumunda, tüketici Gümrük ve Ticaret Bakanlığı Tüketicinin Korunması ve Piyasa Gözetimi Genel Müdürlüğüne başvurabilir.

DECLARATION OF CONFORMITY

Product: Magnetic Wireless Charger
Brand: Bix
Product Name: BXMW2, BXMW3, BXCH2, BXCH3

Name and address of the manufacturer:

Name: Shenzhen Anxinwei Electronic Technology Co., Ltd
Address: 6#Floor, B1 Building, The Second Industrial Zone, Hongwan, Xixiang Gushu, Bao'an District, Shenzhen, China

Importer's Name: ORJINAL TEKNOLOJİ DİS. TIC. LTD. ŞTİ.

Importer's Address: Murat Çeşme Mh. E-5 Londra Asfaltı No:122/A Tekno Center 4. Kat, Büyücekmece/ İstanbul

This declaration of conformity is issued under the sole responsibility of the manufacturer.

The object of the declaration described above is in conformity with the relevant Community harmonisation legislation:

- EU EMC directive 2014/53/EU
- RoHS Directive 2011/65/EU

References to the relevant harmonised standards used of references to the specifications in relation to which conformity is declared:

Standards	
Safety Article 3, (a)	EN 62368-1:2014+A11:2017 EN 62368-2:2020+A11:2020
EMC Article 3, (b)	EN 501 489-1 V2.2.3 EN 501 489-3 V 2.1.1 EN 55032:2015/A11:2020 EN 55035: 2017 EN IEC 61000-3-2:2019 EN 61000-3-3:2013/A1:2019 EN 503 417 V1.1
Radio Article 3, 2	
Health Article 3, (a)	EN IEC 62311:2020 EN 50665:2017

Signed date: China, Shenzhen, February 19 2023



Adnan Zhou
Manager